


警防・救急



■ 出動

■ 火災出動状況(野火、誤報等の出動含む)

H29 年中

区分	月別												
	計	1	2	3	4	5	6	7	8	9	10	11	12
出動件数	63	5	4	9	6	6	7		7	7		6	6
出動人員	883	51	56	110	93	102	118		71	173		59	50

■ 救助出動状況

H29 年中

区分	事故別	計	火災	交通事故	機械等による事故	建物等による事故	水難事故	その他 (行方不明含む)
出動件数		29		20	2		1	6
出動人員		285		216	21		12	36
活動件数		11		6	1			4
救助人員		11		6	1			4

■ その他災害出動状況

H29 年中

区分	事故別	計	捜索	救急支援 ドクター	救急支援	危険物流出	自然災害	偵察	警戒	有害鳥獣	焚火指導	火災原因 調査	その他
出動件数		179	26	18	53	22	4	13	2	1	13	1	26
出動人員		665	160	64	135	76	22	57	9	2	46	7	87

■ 車両別出動状況

H29 年中

車両別	種別	回数	計	火災	救急	救助	その他 災害	演習 訓練	広報	点検 検査	業務 連絡	地水利
		人員										
合 計		回数	7,604	242	3,817	45	244	206	136	248	2,525	141
		人員	18,465	837	11,449	155	600	516	222	586	3,753	347
消 防 本 部	千曲指揮 1	回数	92	28	15	6	13				29	1
		人員	200	74	33	12	29				50	2
	千曲広報 1	回数	36					1		1	34	
		人員	71					5		2	64	
	千曲査察 1	回数	351	2	3	1	30	21	15	33	243	3
		人員	604	8	6	3	57	45	18	75	387	5
	千曲査察 2	回数	181	1	2		18	5	8	11	135	1
		人員	323	2	4		41	9	12	26	227	2
	業 務 車	回数	160				1	2			157	
		人員	258				3	4			251	
	小 計	回数	820	31	20	7	62	29	23	45	598	5
		人員	1,456	84	43	15	130	63	30	103	979	9

種別 車両別		回数	計	火災	救急	救助	その他 災害	演習 訓練	広報	点検 検査	業務 連絡	地水利
		人員										
戸倉 上山 田 消防 署	戸倉指揮 1	回数	167	2	1	1	12	5	7	9	129	1
		人員	301	9	3	2	22	15	8	18	222	2
	戸倉タンク 1	回数	94	40			20	4	2		18	10
		人員	323	162			76	12	6		37	30
	戸倉ポンプ 1	回数	46	23	1		1	1			14	6
		人員	139	81	3		3	3			28	21
	戸倉救助 1	回数	53	4	3	16	2	3	2		23	
		人員	156	12	9	67	8	12	5		43	
	戸倉梯子 1	回数	22	3			1	7			11	
		人員	65	6			4	34			21	
	戸倉作業 1	回数	512	2			6	14		2	480	8
		人員	578	3			8	21		4	526	16
	戸倉調査 1	回数	77	20				4	4	12	37	
		人員	230	48				22	15	36	109	
	戸倉搬送 1	回数	39	2			1	5	3		28	
		人員	70	4			2	10	7		47	
	救急戸倉 1	回数	788	1	759		1		1		20	6
		人員	2,351	3	2,271		3		3		53	18
	救急戸倉 2	回数	695		673		1	1			20	
		人員	2,047		1,989		3	3			52	
	救急戸倉 3	回数	103	1	65			12			25	
		人員	252	5	190			28			29	
	50CC バイク	回数	2								2	
		人員	2								2	
情報伝達用 バイク 1	回数	5				1	1			2	1	
	人員	5				1	1			2	1	
情報伝達用 バイク 2	回数	8				1	1			5	1	
	人員	8				1	1			5	1	
情報伝達用 バイク 3	回数	9				3	1			5		
	人員	9				3	1			5		
情報伝達用 バイク 4	回数	5				3	1			1		
	人員	5				3	1			1		
小 計	回数	2,625	98	1,502	17	53	60	19	23	820	33	
	人員	6,541	333	4,465	69	137	164	44	58	1,182	89	

車両別	種別	回数	計	火災	救急	救助	その他 災害	演習 訓練	広報	点検 検査	業務 連絡	地水利
		人員										
更埴消防署	更埴化学 1	回数	39	5	2		5	6			21	
		人員	96	22	6		10	14			44	
	更埴救助 1	回数	35		2	11	2	3			17	
		人員	99		5	48	6	9			31	
	更埴タンク 1	回数	93	31		1	21	9	2		24	5
		人員	339	135		2	85	32	7		62	16
	更埴ポンプ 1	回数	43	13	2		1	7	7		7	6
		人員	131	53	7		2	20	21		11	17
	更埴指揮 1	回数	74	16	14	3	8	5	2	1	25	
		人員	219	47	34	6	25	21	4	3	79	
	更埴査察 1	回数	294	5	8	1	21	21	28	72	135	3
		人員	600	13	24	2	42	61	41	166	245	6
	更埴搬送 1	回数	22				1	4		1	16	
		人員	38				3	6		2	27	
	更埴作業 1	回数	85	2	2	1	9	8	3	13	41	6
		人員	135	4	4	2	17	16	5	26	49	12
	更埴作業 2	回数	512	4	5		5	32		8	435	23
		人員	620	6	5		9	51		15	490	44
救急更埴 1	回数	393		383						10		
	人員	1,170		1,143						27		
救急更埴 2	回数	1,266		1,250	2			2		7	5	
	人員	3,798		3,753	8			6		16	15	
小計	回数	2,856	76	1,668	19	73	95	44	95	738	48	
	人員	7,245	280	4,981	68	199	230	84	212	1,081	110	
坂城消防署	坂城化学 1	回数	47	16			6	6	2		16	1
		人員	141	72			19	14	4		30	2
	坂城タンク 1	回数	44	11			8	4	1		20	
		人員	119	40			28	14	2		35	
	救急坂城 1	回数	723	1	627				3		64	28
		人員	2,133	3	1,960				9		76	85
	坂城指揮 1	回数	231	8		2	35	7	44	72	63	
		人員	490	23		3	73	23	49	189	130	
	坂城作業 1	回数	258	1			7	5		13	206	26
		人員	340	2			14	8		24	240	52
	小計	回数	1,303	37	627	2	56	22	50	85	369	55
		人員	3,223	140	1,960	3	134	59	64	213	511	139

■ 訓練

■ 職員訓練状況

H29 年中

種別	月別	計	1	2	3	4	5	6	7	8	9	10	11	12
訓練合計	回数	312	4	6	7	49	36	40	49	40	17	21	25	18
	時間	541.5	6.0	12.0	14.5	81.5	55.0	88.0	90.5	66.5	28.5	28.5	44.0	26.5
	人員	1,988	22	45	39	317	233	283	305	258	91	124	155	116
車両関係	回数	59		1		20	4	8	6	13	1	2	4	
	時間	90.0		1.5		32.0	5.0	10.5	9.0	20.5	2.0	3.0	6.5	
	人員	348		10		117	23	47	41	71	7	11	21	
救助教養関係	回数	253	4	5	7	29	32	32	43	27	16	19	21	18
	時間	451.5	6.0	10.5	14.5	49.5	50.0	77.5	81.5	46.0	26.5	25.5	37.5	26.5
	人員	1,640	22	35	39	200	210	236	264	187	84	113	134	116

■ 救助隊訓練状況

H29 年中

種別	月別	計	1	2	3	4	5	6	7	8	9	10	11	12
回数		101	2	7	6	21	19	13	6	6	4	6	6	5
時間		275.5	6.0	19.0	18.0	57.5	50.5	35.0	14.5	18.0	11.0	16.0	17.0	13.0
人員		1,298	32	59	67	314	288	180	77	72	48	51	65	45

■ 消防団訓練指導等の状況（人員は消防団員含む）

H29 年中

種別	月別	計	1	2	3	4	5	6	7	8	9	10	11	12
回数		26	2			2	5	13	4					
時間		47.0	5.0			2.5	9.0	24.5	6.0					
人員		1,066	219			73	202	392	180					

■ 消防相互応援協定等締結状況

協定書の内容	協定市町村等	締結・発効年月日	備 考
大規模特殊災害時における 広域航空消防応援	各都道府県	締結 昭和 61 年 5 月 30 日 発行 昭和 61 年 5 月 30 日	消防庁次長通達 消防救第 61 号
高速自動車道消防相互応援協定	松本広域連合・塩尻市・松本市・ 豊科町・明科町・四賀村・ 本城村・坂北村・坂井村・ 麻績村・長野市・須坂市・ 高速道所在市町村	締結 平成 4 年 11 月 30 日 発効 平成 5 年 4 月 1 日	
緊急消防援助隊	各都道府県	制定 平成 7 年 12 月 25 日 施行 平成 7 年 12 月 25 日	消火小隊：2 隊 救急小隊：1 隊 救助小隊：1 隊 特殊装備小隊：1 隊
長野県消防相互応援協定	県内消防本部	締結 平成 8 年 2 月 14 日 発効 平成 8 年 2 月 14 日	
高速自動車国道関越自動車道 上信越道における 消防無線設備等に関する協定	東日本高速道路株式会社 長野市消防局 上田地域広域連合消防本部	締結 平成 8 年 11 月 13 日 発効 平成 8 年 11 月 13 日	
高速自動車道における業務提携	県内 11 消防本部	平成 9 年 10 月 16 日	
坂城町登録型情報メール 配信システム の運用に関する協定	坂城町 千曲警察署	締結 平成 27 年 2 月 10 日	
災害時における ドクターヘリコプター場外離着陸場の 施設利用に関する協定	日精樹脂工業株式会社	締結 平成 28 年 6 月 15 日	
	株式会社青木固研究所	締結 平成 30 年 7 月 26 日	
公設消火栓使用に関する協定	長野県企業局	締結 平成 30 年 3 月 12 日	
災害時における 消防用水の確保に関する協定	長水生コンクリート事業協同組合 上小生コン事業共同組合	締結 平成 30 年 5 月 7 日	

救急

平成 29 年中の救急出動件数は 3,757 件で、前年の救急出動件数を 82 件上回りました。1 日当りにすると約 10 件の割合で出動したことになります。

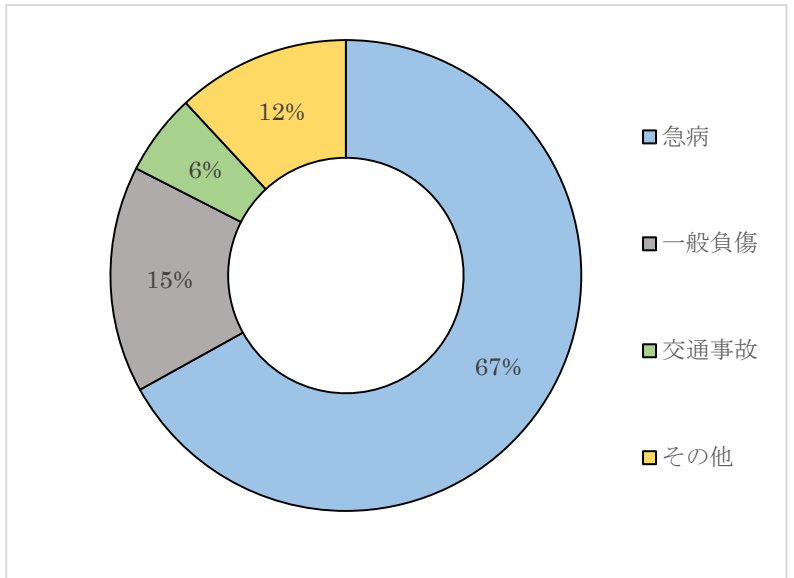
救急出動は今後、高齢化社会への進展や疾病構造の変化等の社会背景により、減少には転じずまだまだ増加することが予想される一方、救急患者受け入れ病院の減少など、一部に難しい問題も抱えています。

救急状況

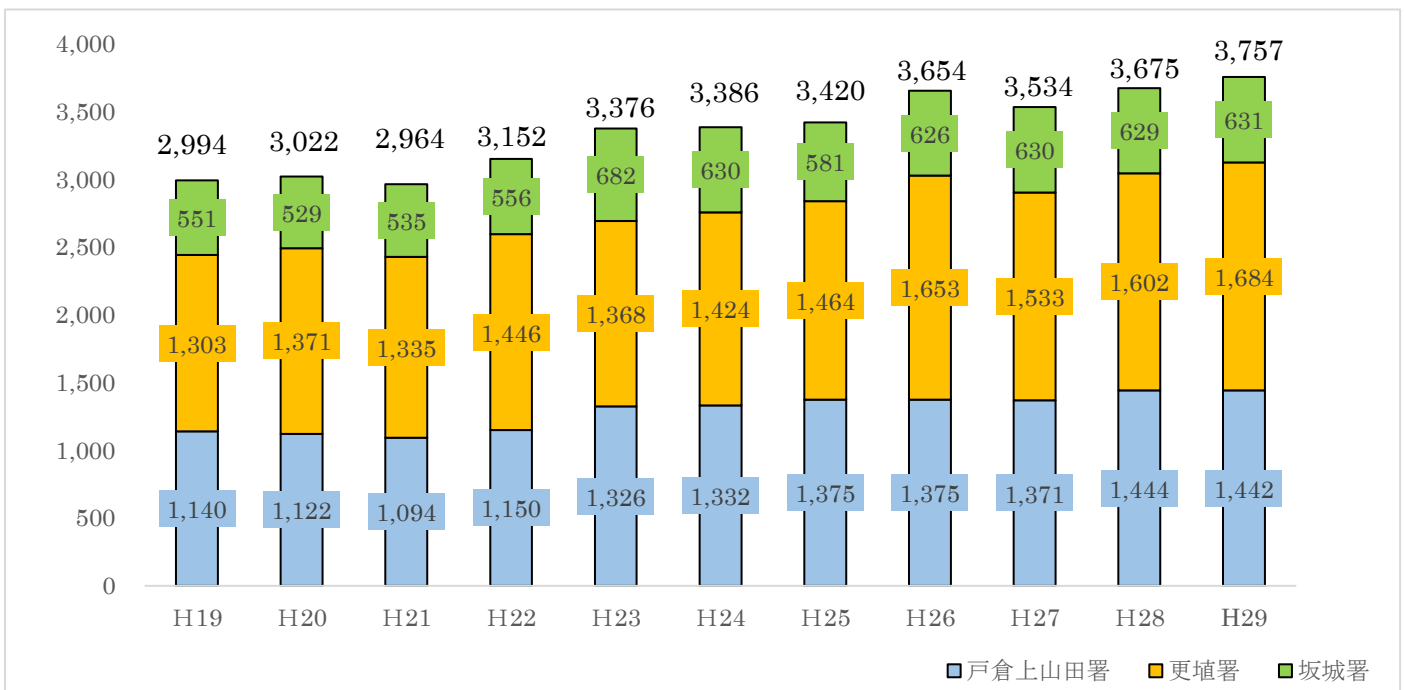
H29 年中

救急出動件数		3,757 件
不搬送件数		236 件
搬送人員		3,540 人
人口一万人当りの割合	一市一町 ※ 高速道路含む	505 件
	千曲市	505 件
	坂城町	494 件

事故種別出動状況（総出動件数 3,757 件）



救急出動の変化



■ 月別救急状況

H29 年中

種別 月別	出動 件数	搬送 人員	事 故 種 別														
			火災	自然 災害	水難 事故	交通 事故	労働 災害	運動 競技	一般 負傷	加害	自損 行為	急病	転院 搬送	医師 搬送	資材 搬送	その他	不 搬送
計	3,757	3,540	3		2	210	39	36	585	12	24	2,515	316			15	236
1月	381	361				27	3		69	1	1	255	25				27
2月	331	312				15	3	2	39	1	1	239	31				19
3月	270	255				7	4	3	50		2	187	17				15
4月	270	257				15	1	3	41	1	4	184	19			2	13
5月	307	289	2			19	1	10	51	3	3	191	25			2	18
6月	297	281			2	8	3	5	42	2	1	205	29				18
7月	326	308				17	1	3	42	1	5	223	33			1	19
8月	300	280				20	3	2	41		5	205	23			1	21
9月	288	274	1			17	3	5	50			190	20			2	16
10月	327	305				21	3	1	53	2		218	27			2	23
11月	306	290				20	5	1	44		1	196	37			2	19
12月	354	328				24	9	1	63	1	1	222	30			3	28
前年	3,675	3,488	1	0	4	223	27	38	559	15	31	2,466	298	1	0	12	202
増減	82	52	2	0	△2	△13	12	△2	26	△3	△7	49	18	△1	0	3	34

△…減

■ 市町別救急状況

H29 年中

種別		合計	火災	自然 災害	水難 事故	交通 事故	労働 災害	運動 競技	一般 負傷	加害	自損 行為	急病	転院 搬送	医師 搬送	資材 搬送	その他	不 搬送	
市町別																		
三 曙 併 合	千 曲 市	出動件数	3,022	2		1	158	27	33	477	10	16	2,004	282			12	184
		救急件数	2,838	1			147	27	33	451	10	10	1,877	282				
		搬送人員	2,853	1			162	27	33	451	10	10	1,877	282				
	坂 城 町	出動件数	718	1		1	43	12	3	108	2	8	504	33			3	47
		救急件数	671	1			37	12	3	100	2	3	480	32			1	
		搬送人員	675	1			40	12	3	100	2	3	481	32			1	
	高 速 道	出動件数	17				9						7	1				5
		救急件数	12				6						5	1				
		搬送人員	12				6						5	1				
そ の 他	出動件数																	
	救急件数																	
	搬送人員																	
合 計	出動件数	3,757	3		2	210	39	36	585	12	24	2,515	316			15	236	
	救急件数	3,521	2			190	39	36	551	12	13	2,362	315			1		
	搬送人員	3,540	2			208	39	36	551	12	13	2,363	315			1		

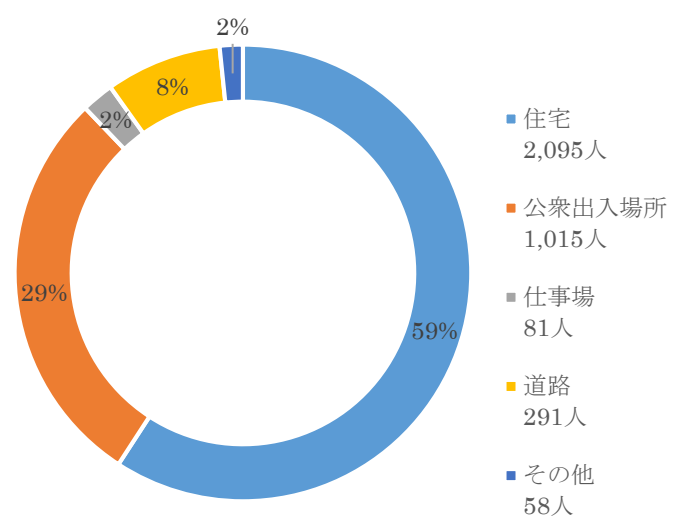
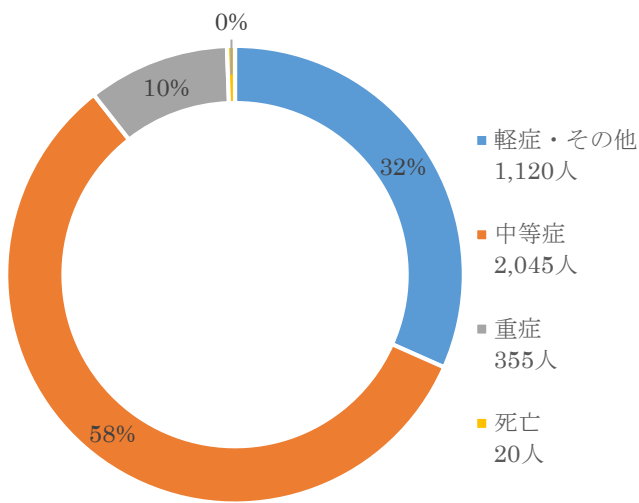
■年齢別救急状況

H29年中

種別 区分	計	火災	自然災害	水難事故	交通事故	労働災害	運動競技	一般負傷	加害	自損行為	急病	その他
新生児	3										2	1
乳幼児	123				9			24			87	3
少年	102				17		21	18		1	40	5
成人	816				117	29	10	76	10	6	515	53
高齢者	2,496	2			65	10	5	433	2	6	1,719	254
計	3,540	2			208	39	36	551	12	13	2,363	316

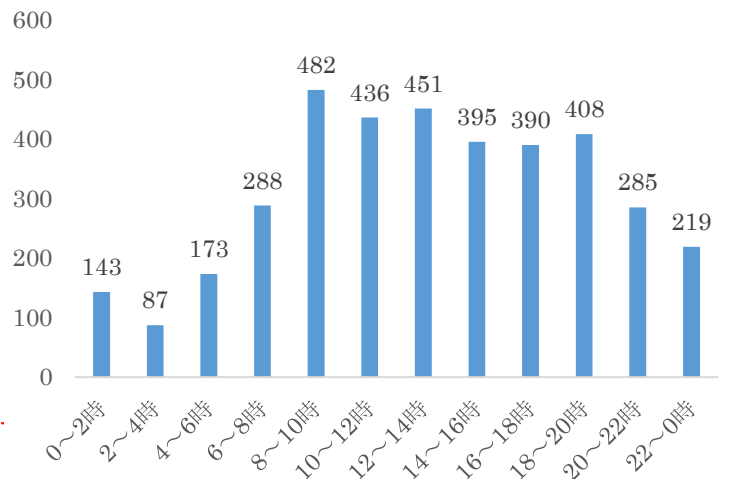
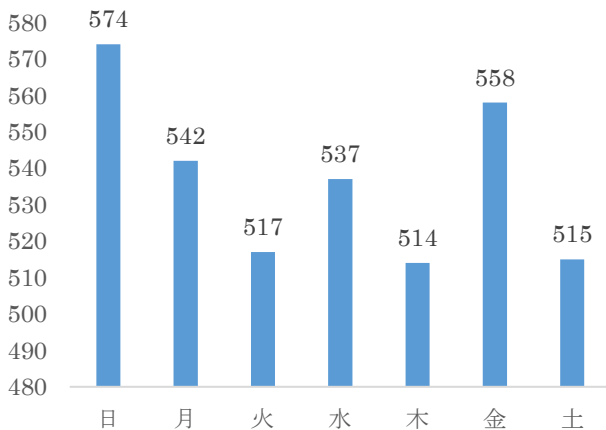
■傷病程度別搬送状況 (H29年中)

■発生場所別搬送状況 (H29年中)



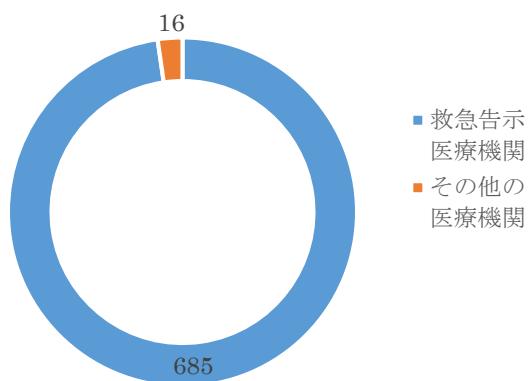
■曜日別出動状況 (H29年中)

■時間別出動状況 (H29年中)

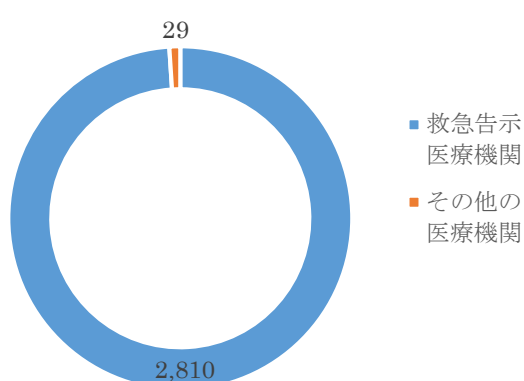


■医療機関別搬送状況（H29 年中）

■管内搬送人員(701 人)

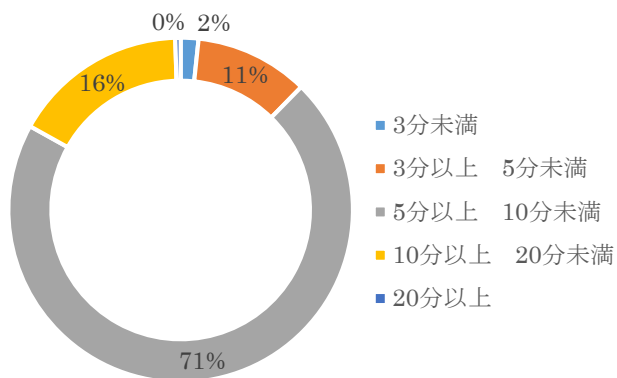


■管外搬送人員(2,839 人)



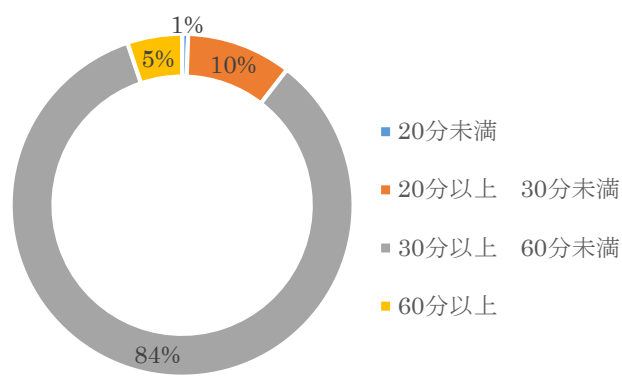
■現場到着までの所要時間別状況

H29 年中



■覚知から医療機関までの所要時間別状況

H29 年中



■救急隊員が行った応急処置等の状況

H29 年中

傷病程度	対象人員	内 容																	
		止血	固定	人工呼吸	胸骨圧迫	※うち自動	心肺蘇生	※うち自動	酸素吸入	気確		道保	除細動	静脈路確		血糖測定	ブドウ糖投与	薬剤投与	エピペン
										経鼻エアウェイ	食道閉鎖式			気管内挿管	うち心肺停止前				
死亡	20			2	2	1	19	2	13		1	6	1		11				
重症	355	5	14	18	7	1	58	4	203	5	4	25	3	32	30	20	1	19	
中等症	2,045	52	78				1	1	485	2				22		42	3		
軽症	1,120	62	72						54					2		5	2		
その他																			
計	3,540	119	164	20	9	2	78	7	755	7	5	31	4	56	41	67	6	19	

■医療機関別搬送状況

H29 年中

医療機関名/月		1	2	3	4	5	6	7	8	9	10	11	12	合計	
長野地域MC協議会	南長野医療センター篠ノ井総合病院	171	145	126	126	132	145	169	146	123	159	144	166	1,752	
	千曲中央病院	65	61	49	41	63	49	58	62	46	62	61	54	671	
	厚生連長野松代総合病院	72	51	54	48	53	50	51	47	67	45	55	69	662	
	長野赤十字病院	21	13	6	18	13	12	9	8	11	16	6	13	146	
	長野市民病院	2	2		1			1		1			1	8	
	長野県立信州医療センター													3	3
	長野中央病院	1	3				1			1	1	1	1	1	9
管内	寿光会上山田病院			1	2	1			1	2	2	4	1	14	
	篠ノ井橋病院		1		1	1	1			4	1	1	2	12	
	みやばやし小児科アレルギー科		1											1	
	森本眼科クリニック			1										1	
	いなりやまクリニック												1	1	
	岡田外科医院												1	1	
	佐久ドクターヘリ			1	1		1		1	1				5	
松本ドクターヘリ		1							1				1	3	
管外	信州上田医療センター	20	18	11	9	16	16	15	7	10	14	14	8	158	
	小林脳神経外科・神経内科病院(上田市)	2	1	3	1	2	1	0	2	2	2	2	0	18	
	小林脳神経外科病院(長野市)	1					1							2	
	厚生連佐久医療センター			2		1	1	1		1				6	
	信州大学付属病院		1					1						2	
	上田花園病院							1						1	
	上田腎臓クリニック											1	1	2	
	上田生協診療所		1		1	1	2		2		1	1		9	
	上田病院	2	1											3	
	依田窪病院								1	1				2	
	信濃病院		1											1	
	千曲荘病院	1			2	2		1					1	7	
	安藤病院	2	1											3	
	愛和病院		5	1	1	1	1	1	1				1	12	
	厚生連小諸厚生総合病院									2				2	
	長野県立総合リハビリテーションセンター		1											1	
	安曇野赤十字病院										1			1	
	丸子中央病院									2			2	4	
	長野県立こころの医療センター駒ヶ根	1												1	
	栗田病院		1		1									2	
	長野県立こども病院		1											1	
	柳澤病院		1		2									3	
	鳥山眼科医院		1											1	
	厚生連北信総合病院				2					1				3	
	相澤病院					1								1	
	一之瀬脳神経外科病院					1								1	
彦坂医院					1								1		
伊勢宮胃腸外科										1			1		
池田クリニック												2	2		
合計		361	312	255	257	289	281	308	280	274	305	290	328	3,540	

■ 普通救命講習等の実施状況

H29 年中

講習種別 署別	普通救命講習 (Ⅰ)		普通救命講習 (Ⅱ)		普通救命講習 (Ⅲ)		上級救命講習		応急手当普及員講習 (Ⅰ)		その他 (救急講習会等)		合計	
	実施回数	受講人員	実施回数	受講人員	実施回数	受講人員	実施回数	受講人員	実施回数	受講人員	実施回数	受講人員	実施回数	受講人員
戸倉上山田	2	46	12	184	2	19	1	14	2	12	14	464	33	739
更埴	15	312	8	83							28	1,094	51	1,489
坂城	1	10	1	20							9	283	11	313
合計	18	368	21	287	2	19	1	14	2	12	51	1,841	95	2,541